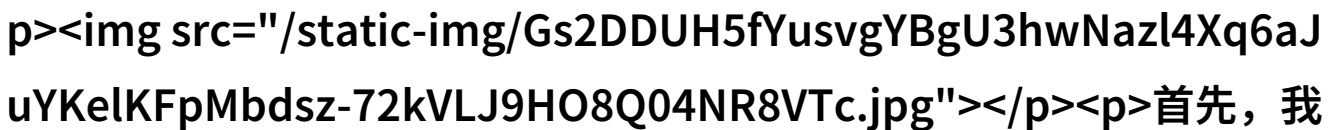


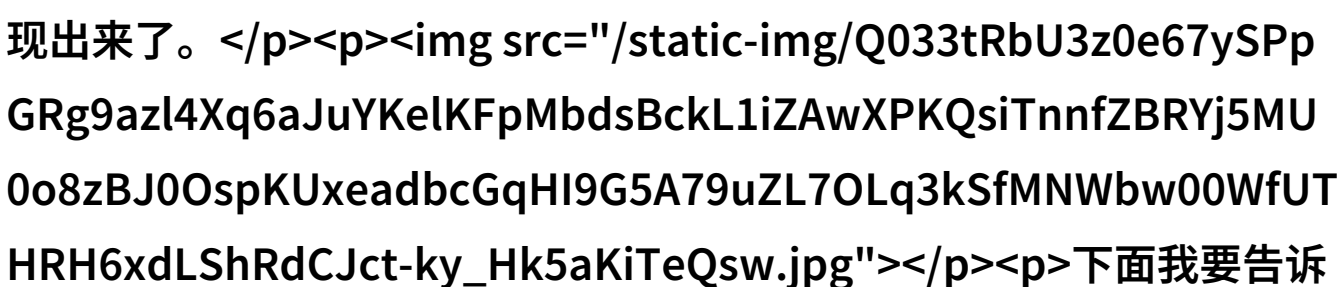
高树玛利亚 下载我就告诉你一个超级简单

在这个信息爆炸的时代，网络资源丰富多彩，但有时候你可能会遇到一些特别想要的应用或者软件，它们可能不那么容易被人发现。今天，我就跟你聊聊“高树玛利亚 下载”，一个小众但实用的工具。



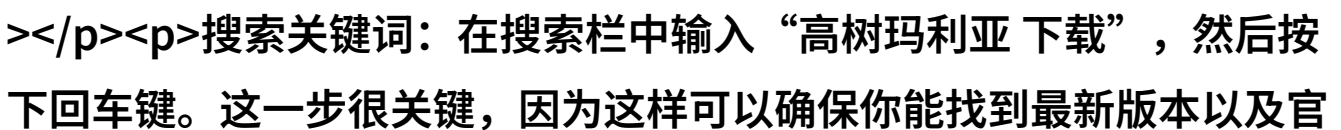
首先，我们来了解一下“高树玛利亚”到底是什么？简单来说，它是一款能够帮助用户更好地管理和整理电子邮件、联系人等个人信息的应用程序。想象一下，你可以通过它轻松地同步你的手机上所有联系人的电话号码、邮箱地址甚至是生日，这对工作人员或者经常需要处理大量客户信息的人来说无疑是个巨大的便利。

然而，随着互联网上的各种软件和应用层出不穷，有些人可能会感到迷茫，不知道如何才能找到并成功下载到自己需要的那款程序。这时，“高树玛利亚 下载”的重要性就体现出来了。



下面我要告诉你的是一条超级简单且有效的方法来完成这次任务：

打开浏览器：首先，你需要一个稳定的网络连接，然后打开任何一种网页浏览器，比如Chrome, Firefox或Safari等。



搜索关键词：在搜索栏中输入“高树玛利亚 下载”，然后按下回车键。这一步很关键，因为这样可以确保你能找到最新版本以及官方发布渠道。

进入官方网站：如果操作顺畅的话，你应该能直接跳转到该软件或应用的官方网站。在这里通常会有明确标注的地方指引你如何进行下载。

f0V2dUCY1e9azl4Xq6aJuYKelKFpMbdsBckL1iZAwXPKQsiTnnfZB
RYj5MU0o8zBJ0OspKUxeadbcGqHI9G5A79uZL7OLq3kSfMNWbw
00WfUTHRH6xdLShRdCJct-ky_Hk5aKiTeQsw.jpg"></p><p>选择
合适版本：根据你的设备类型（Windows, Mac, Android, iOS等），
从提供的不同版本中选择最适合自己的那个进行下载。如果是移动端，
那么一般情况下都是自动识别系统后给出相应链接，如果是电脑端则需要
手动选择平台类型，如Win64位或MacOS版等。</p><p>开始下载
：点击相应链接开始下载过程，这个步骤通常不会花费太长时间，一般
几秒钟内即可完成。但请记住耐心等待，因为速度取决于你的网络质量
和服务器响应速度。</p><p></p><p>安装
与启动：下载完成后，按照提示安装程序。一旦安装结束，就可以直接
点击桌面图标或者菜单栏中的快捷方式启动使用了！</p><p>最后，如
果在整个过程中出现任何问题，可以尝试查看相关论坛讨论区，看看其
他用户是否遇到了同样的问题，以及他们是怎么解决的问题。此外，也
不要忘了关注产品更新通知，以便及时获取最新功能和bug修复哦！</
p><p>总之，“高树玛利亚 下载”并不是什么神秘莫测的事情，只要遵
循上述步骤，即使是一个初学者也能轻松搞定。希望我的分享能够帮到
那些正在寻找这款工具的小伙伴们！</p><p><a href = "/pdf/625885-
高树玛利亚 下载我就告诉你一个超级简单的秘诀.pdf" rel="alternate
" download="625885-高树玛利亚 下载我就告诉你一个超级简单的秘
诀.pdf" target="_blank">下载本文pdf文件</p>